

**ИЗВЕШТАЈ ОД ИЗВРШЕНИ
ФИНАНСИСКИ КОНТРОЛИ НА
ЗДРАВСТВЕНИ УСТАНОВИ ЗА
ПЕРИОД 01.01.-30.06.2014**



Резиме

Финансиските контролори како дел од Одделението за буџетска и финансиска контрола во рамки на Фондот за здравствено осигурување во првото полугодие на 2014 година изврши вкупно 286 контроли на јавните здравствени установи во Македонија.

Согласно Годишниот план за финансиски контроли извршени се 279 контроли (целосни финансиски и квартални контроли) и 7 наменски контроли.

Планот за првото полугодие на 2014 година е надминат за 3 %.

При контрола на начинот на фактурирање на здравствени услуги во јавните здравствени установи констатирано е намалување на процентот на грешно фактурирани пресметки од 2,90% во четврт квартал 2013 на 2,09% во прв квартал 2014 година.

Во текот на целосните финансиски контроли кај одредени ЈЗУ е констатирано подобрување, додека во одредени е констатирано влошување. Во текот на финансиските контроли во првото полугодие од 2014 година поголемо внимание се посвети на контролата на начинот на спроведување на постапките за јавни набавки.

Од контролите констатиран е зголемен степен на едуцираност на кадарот во здравствените установи преку укажувањата за начините на изготвување и усвојување на планските документи, водењето на сметководствената евиденција, подобрување на механизмите на внатрешна контрола и реализација на договорите, укажување за начинот на чување на финансиската документација во просториите на здравствените установи итн.

За констатираните состојби во ЈЗУ, финансиската контрола даде препораки со цел да се надминат во наредниот период.

Поради воведување на електронскиот начин на доставување фактура за извршени здравствени услуги од страна на ЈЗУ, финансиската контрола даде насоки на ЈЗУ за спроведување на оваа новина.

I. Вовед

Финансиската контрола во јавните здравствени установи (ЈЗУ) се спроведува во согласност со Законот за јавна внатрешна финансиска контрола (Службен весник на РМ бр.90/2009), во согласност со членот 68 став 2 и член 71 став 2 од Законот за изменување и дополнување на Законот за здравствено осигурување како и согласно одредбите од договорите за пружање и плаќање здравствени услуги во специјалистичко – консултативна и болничка здравствена заштита склучени помеѓу Фондот за здравствено осигурување на Македонија (во понатамошниот текст Фондот) и ЈЗУ.

II. Цел на финансиската контрола

Финансиската контрола, како задолжителен сегмент од јавната финансиска контрола врши финансиска и буџетска контрола во јавните здравствени установи. Целта на контролата е проверка на точноста на сите документи кои се однесуваат на финансиските активности, како и создавањето на побарувањата, приходите, обврските и расходите и да ја оцени нивната усогласеност со законите, подзаконските и интерните акти, одлуки и договори, пред и по нивно извршување. На овој начин се контролира економичноста во работењето, наменското трошење на средствата на ЈЗУ и начинот на фактурирање на здравствените услуги.

Контролата обезбедува проток на информации од Фондот кон ЈЗУ и обратно. Со контролите се постигнува и едукативна функција со која ЈЗУ се стекнуваат со сознанија за корекција на неправилностите во делот на финансиските активности.

III. Одделение за буџетска и финансиска контрола

Координацијата во процесот на финансиска контрола на ЈЗУ ја врши Одделението за буџетска и финансиска контрола во рамките на Сектор за финансиски прашања при Фондот. Контролата ја спроведуваат 17 овластени финансиски контролори, дипломирани економисти, распоредени во централната и подрачните служби (во понатамошниот текст ПС) на Фондот и тоа:

Организациона единица	број на контролори
Централна служба	4
Скопје	3
Тетово	1
Гостивар	1
Струга	1
Охрид	1
Битола	1
Прилеп	1
Велес	1
Струмица	1
Кочани	1
Куманово	1
Вкупно контролори	17

IV. Видови финансиска контроли

Финансиските контроли се делат на:

- редовни контроли кои реализираат согласно Годишен план за финансиска контрола и
- контроли со посебна намена

Планот на финансиски контроли за првото полугодие од 2014 година предвидуваше 37 целосни финансиски контроли, 223 контроли за начинот на фактурирање на извршени здравствени услуги од страна на Јавните Здравствени установи, 14 контроли за начинот на фактурирање на извршени услуги од специјалистичко-консултативна дејност во ПЗУ и 5 контроли по препораки од претходна целосна финансиска контрола т.е. вкупно 279 контроли.

Во првото полугодие од 2014 година, согласно усвоениот Годишен план за финансиски контроли од страна на финансиските контролори беа извршени 37 редовни финансиски контроли. Во истиот период, финансиските контролори спроведоа и 223 контроли на фактури за извршени здравствени услуги во ЈЗУ, 14 контроли за начинот на фактурирање на извршени услуги од специјалистичко-консултативна дејност во ПЗУ, 5 контроли по препораки од претходна целосна финансиска контрола и 7 наменски контроли. Вкупниот број на извршени финансиски контроли во првото полугодие од 2014 година изнесува 286 контроли.

Со тоа, процентот на реализацијата на годишниот план е 102,51 %.

Реализираните контроли по видови се презентирани во следнава табела:

ред бр.	Вид на контрола	број на извршени контроли
1	Контроли согласно Годишен план за финансиски контроли	279
1.1	Целосни финансиски контроли на ЈЗУ	37
1.2	Квартални контроли на фактури од ЈЗУ	223
1.3	Контроли за начинот на фактурирање на извршени услуги од специјалистичко-консултативна дејност во ПЗУ	14
1.4	Контроли по препораки од претходна целосна финансиска контрола	5
1.4.1	ЈЗУ Клиника за детски болести – Скопје	1
1.4.2	ЈЗУ Клиника за инфективни болести - Скопје	1
1.4.3	ЈЗУ Здравствен дом – Кавадарци	1
1.4.4	ЈЗУ Здравствен дом - Крива Паланка	1
1.4.5	ЈЗУ Општа болница – Дебар	1
2	Наменски контроли	7
2.1	<u>Бањи</u> - Увид во евиденцијата и фактурирање на здравствените услуги на осигурените лица, контрола на пресметување и наплатување на учеството на осигурените лица со лични средства во цената на здравствените услуги и лекови и контрола на договорните обврски од Договорот склучен со Фондот, за периодот јануари – декември 2013 година	4
2.2	<u>ЈЗУ Завод за нефрологија - Струга</u> - предмет на контролата: <ul style="list-style-type: none"> • лекувањето на пациентите на кои се пружа услугата хемодијализен третман кај хронична инсуфициенција во ЈЗУ за Нефрологија – Струга, • правен акт по кој се врши хемодијализен третман на странски пациенти, • попис на апаратите и утврдување на фактичката бројна состојба на истите, • број на пациентите кои се сместени стационарно и дали има амбулантски пациенти, • дали пациентите на кои се пружа услугата хемодијализен третман се осигуреници на Фондот и • контрола на јавните набавки на апаратите за хемодијализа. 	1
2.3	<u>ЈЗУ Специјална болница за ортопедија и трауматологија „Св.Еразмо“-Охрид</u> - увид во евиденцијата и начинот на фактурирање на здравствени услуги на осигурените лица сместени во ЈЗУ Специјална болница за ортопедија и трауматологија „Св.Еразмо“-Охрид во сегментот за специјализирана медицинска рехабилитација како продолжено болничко лекување; контрола на начинот на пресметка и наплата на учество на осигурените лица со лични средства во цената на здравствените услуги и лековите и контрола на други договорни обврски од Договорот склучен со Фондот, за периодот јануари – декември 2013 година	1
2.4	ЈЗУ Здравствен дом Тетово – контрола на јавни набавки	1
Вкупно финансиски контроли		286

Споредбено со првото полугодие од 2013 година, бројот на реализирани контроли по видови, во првото полугодие од 2014 година е прикажано во следната табела:

ред бр.	Вид на контрола	број на извршени контроли во првото полугодие 2013 г.	број на извршени контроли во првото полугодие 2014 г.
1.	Контроли согласно Годишен план за финансиски контроли		
1.1	<i>Целосни финансиски контроли на ЈЗУ</i>	25	37
1.2	<i>Квартални контроли на фактури од ЈЗУ</i>	222	223
1.3.	<i>Контроли за начинот на фактурирање на извршени услуги од специјалистичко-консултативна дејност во ПЗУ</i>	/	14
1.4	<i>Контроли по препораки од целосна финансиска контрола</i>	/	5
2.	Наменски контроли	5	7
	Вкупно финансиски контроли	252	286

Од презентираната компарација на бројот на извршени контроли во првото полугодие на 2014 година и истиот период од 2013 година, констатирано е зголемување од **13,5%** кое се должи на предвидениот број на целосни финансиски контроли во планот за 2014 година, каде акцентот е ставен на целосните финансиски контроли во Здравствените домови во Република Македонија.

V. Реализација по видови на контроли

1. Целосна финансиска контрола

Целосната финансиска контрола има за цел контрола и анализа на финансиското работење на ЈЗУ. Таа подразбира контрола на:

- усогласеноста на планските документи со законската регулатива (Годишен финансиски план и Годишен план за јавни набавки)
- усогласеност на планските документи со буџетот на ЈЗУ
- постапки за јавни набавки и усогласеност на договорите со понудите од економските оператори како и начинот на фактурирање и плаќање на обврските по основ на договорите од јавни набавки
- сметководствена евиденција
- контрола на состојбата на побарувања, обврски и долгови
- контрола на состојбата на парични средства во благајна и на сметка
- наплата на сопствени приходи и партиципација
- остварување на приходи по програми на Министерство за здравство
- ниво на залихи на медицински материјал и лекови
- договори склучени со други ЈЗУ за сервисни услуги
- контрола на начинот на фактурирање и искажување на услугите во документите за плаќање до Фондот

Согласно Годишниот план за финансиски контроли, во текот на првото полугодие на 2014 година се реализирани 37 (триесет и седум) целосни финансиски контроли со што е целосно исполнет планот.

Во рамките на извршените 37 контроли, споредбено со првото полугодие од 2013 година, контролирани се:

Вид на ЈЗУ	број на контролирани ЈЗУ во прво полугодие 2013 г.	број на контролирани ЈЗУ во прво полугодие од 2014 г.
Универзитетски клиники	17	6
Општи болници и специјални болници	7	3
Здравствени домови	1	17
Институти, заводи и Центри за јавно здравје	/	11
Вкупно:	25	37

Од вкупно контролирани 37 ЈЗУ во првото полугодие од 2014 година, 14 ЈЗУ спаѓаат во групата неодржливи ЈЗУ и тоа:

1. УК клиника за пулмологија и алергологија– Скопје;
2. УК за хематологија – Скопје;
3. УК за дерматологија – Скопје;
4. УК за психијатрија – Скопје;
5. Здравствен дом – Битола;
6. Здравствен дом – Кочани;
7. Здравствен дом – Прилеп;
8. Здравствен дом – Тетово;
9. Здравствен дом – Валандово;
10. Здравствен дом – Вевчани;
11. Здравствен дом – Демир Хисар;
12. Здравствен дом – Пехчево;
13. Здравствен дом – Ростуше;
14. Институт за трансфузиона медицина – Скопје;

Кај 24 ЈЗУ од вкупно контролирани 37 ЈЗУ е утврдено дека на крајот на 2013 година имаат долгови.

Табела 1: Споредба на состојбата на долгови на ЈЗУ и состојбата на ненаплатени побарувања од Министерството за здравство на 31.12.2013 година, како и фактурираните износи над договорниот надомест за извршени здравствени услуги

р. бр	ЈЗУ	Состојба на долгови на 31.12.2013 година	Побарувања од МЗ на 31.12.2013 година	Фактуриран износ над ДН во 2013 година	Вкупен износ на побарувања од МЗ и ф-рирано на ДН за 2013 година
-------	-----	--	---------------------------------------	--	--

		1	2	3	4=(2+3)
1	УК за биохемија - Скопје	0	3.856.788	60.079.240	63.936.028
2	УК за хематологија - Скопје	671.028	27.325.217	36.912.886	64.238.103
3	УК за пулмологија и алергологија – Скопје	23.553.795	4.739.399	-	4.739.399
4	УК за дерматологија – Скопје	29.227.593	653.145	-	653.145
5	Центар за јавно здравје – Кочани	12.683.290	81.958	8.001.470	8.083.428
6	Здравствен дом - Прилеп	0	5.893.926	-	5.893.926
7	УК за неврохирургија - Скопје	9.548.389	9.892.649	7.286.328	17.178.977
8	УК за психијатрија – Скопје	2.314.247	1.583.227	-	1.583.277
9	Центар за јавно здравје - Охрид	4.042.706	155.880	4.005.380	4.161.260
10	Завод за медицинска рехабилитација - Скопје	0	3.660.425	16.253.275	19.913.700
11	Завод за слух, говор и глас - Скопје	0	234.330	2.318.725	2.553.055
12	Здравствен дом - Тетово	4.621.158	3.361.092	-	3.361.092
13	Здравствен дом – Демир Хисар	566.930	777.450	-	777.450
14	Институт за јавно здравје на Р.М. - Скопје	68.975.981	6.711.620	8.319.029	15.030.649
15	Институт за белодробни заболувања и туберкулоза - Скопје	8.318.195	6.745.904	3.522.068	10.267.972
16	Центар за јавно здравје -Куманово	0	50.800	8.293.580	8.344.380
17	Медицински факултет Институт - Скопје	6.348.864	3.718.210	-	3.718.210
18	Здравствен дом - Велес	649.755	751.524	1.165.233	1.196.757
19	Здравствен дом - Кичево	1.278.485	464.867	-	464.867
20	Здравствен дом - Кочани	10.426	454.715	-	454.715
21	Здравствен дом - Гостивар	9.825.224	8.055.100	8.823.090	16.878.190
22	Здравствен дом - Битола	698.974	6.961.234	-	6.961.234
23	Здравствен дом – Делчево	2.237.767	3.887.493	-	3.887.493
24	Центар за јавно здравје - Тетово	0	658.187	4.040.010	4.698.197
25	Психијатриска болница - Демир Хисар	359.357	44.064.787	-	44.064.787
26	Здравствен дом -Виница	729.348	203.735	2.099.591	2.303.326
27	Здравствен дом - Штип	0	0	-	0
28	Герантолошки завод 13 Ноември – Скопје	0	174.237	22.343.556	22.517.793
29	Институт за трансфузиона медицина на РМ – Скопје	68.975.835	2.750.200	-	2.750.200
30	Здравствен дом – Вевчани	1.452.365	610.092	-	610.092
31	Специјална болница за белодробни и туберкулозни заболувања - Јасеново	0	1.437.356	1.802.580	3.239.936
32	Здравствен дом- Куманово	419.261	3.808.447	958.776	4.767.223
33	Здравствен дом - Пехчево	81.208	39.113	-	39.113
34	Здравствен дом - Ростуше	0	1.725.920	-	1.725.920
35	Здравствен дом -Валандово	0	1.307.358	-	1.307.358
36	Здравствен дом - Скопје	0	11.100.308	36.103.605	47.203.913
37	Специјална болница за белодробни болести - Лешок	0	196.200	5.408.638	5.604.838

* податоците за побарувањата на ЈЗУ од МЗ се превземени од евиденцијата на ЈЗУ при извршените финансиски контроли

Од табелата број 1 се констатира дека кај 12 од 37 контролирани ЈЗУ, доколку се извршело наплата на побарувањата од МЗ и фактурираните износи над договорниот надомест за извршени здравствени услуги, вкупните долгови со 31.12.2013 година би биле подмирени и би се остварил позитивен финансиски ефект во работењето на ЈЗУ.

Единаесет ЈЗУ во текот на 2013 година реализирале над 90 % од вкупно фактурираните здравствени услуги по Програми од МЗ, од кои 7 ЈЗУ се Здравствени домови, а 4 се Центри за јавно здравје. Две ЈЗУ, еден Институт и еден Здравствен дом реализирале износ од над 80 %, 2 специјални болници реализирани износ од над 70 %. Две Универзитетски Клиники, еден Институт и два Здравствени домови реализирале над 60% од вкупно фактурираните побарувања од МЗ во 2013 година, а еден Здравствен дом реализирал над 50%. Останатите 15 ЈЗУ кај кои во првото полугодие од 2014 година е извршена целосна финансиска контрола реализирале под 50% од вкупно фактурираниот износ во 2013 година до МЗ за извршени здравствени услуги.

Со контролите е утврдено дека 2 од 37 ЈЗУ нема донесено Одлука за касов максимум, а кај 4 истата не се почитува.

Од целосните финансиски контроли на ЈЗУ кај 6 Универзитетски Клиники, 3 Специјални Болници, 13 Здравствени домови, 3 Центри за јавно здравје, 4 Институт и еден завод се констатира зголемување на обемот на работа и бројот на пациенти во 2013 година споредбено со 2012 година. При тоа најголем пораст на бројот на пациенти е забележан кај Институтот за јавно здравје со 51 % и Специјалната болница за белодробни болести - Лешок со 30,22%. Пет ЈЗУ забележале пораст над 20 %, а десет ЈЗУ над 10 % зголемување на обемот на работа и бројот на пациенти во 2013 година споредбено со 2012 година.

Спротивно на оваа констатација кај три Здравствени домови од контролираните ЈЗУ е констатирано намалување на обемот на работа и бројот на пациенти во 2013 година споредбено со 2012 година и тоа кај 1 Институт, 4 Здравствени Домови и 2 Завода е задржано исто ниво на број на пациенти.

При контролата се констатира дека кај 2 Центри за јавно здравје од 37 контролирани ЈЗУ нема воведено електронски системи за евидентирање на работното време.

Од извршените целосни финансиски контролори на 37 ЈЗУ, констатирано е дека во текот на 2013 година, 29 ЈЗУ имаат ангажирано лица - волонтери, согласно Законот за волонтирање.

Во 18 од контролираните ЈЗУ степенот на наплата на партиципација во однос на пресметаната партиципација во 2013 година се движи над 90%, во 9 ЈЗУ над 80%, во 5 ЈЗУ над 70%, во 1 ЈЗУ над 60%, а кај 2 ЈЗУ степенот на наплата на партиципација е над 50%. Кај 2 од контролираните ЈЗУ степенот на наплата на партиципација во однос на пресметаната партиципација во 2013 година е над 20 %.

При увид во пресметките, контролирани по случаен избор во наплатните центри во ЈЗУ, е констатирано дека партиципацијата се пресметува и наплатува согласно Одлуката за утврдување на учеството на осигурениците во вкупните трошоци на здравствените услуги.

При контрола на постапки за јавни набавки по случаен избор, констатирани се неправилности при спроведувањето на јавните набавки во повеќето јавни здравствени установи и тоа:

- ❖ кај 8 од 37 контролирани ЈЗУ нема лице кое е вработено кај договорниот орган, а кое е обучено за вршење на работите од областа на јавните набавки согласно со овој закон и кое има соодветна потврда за положен испит за лице за јавни набавки.
- ❖ кај 12 ЈЗУ во спроведени постапки за јавни набавки нема Изјави за постоење/непостоење на судир на интереси од членовите на комисијата и/или од одговорното лице.
- ❖ кај 16 ЈЗУ констатирани се набавки без спроведена постапка за набавка, чиј вкупен износ го надминува дозволеният вкупен месечен лимит од 500 евра, во денарска противвредност, без ДДВ.
- ❖ кај 19 ЈЗУ не се спроведуваат соодветни постапки за набавки за стоки и услуги иако за истите ЈЗУ има континуирана потреба и нивниот вкупен износ во текот на годината го надминува износот од 500 евра, во денарска противвредност, без ДДВ.
- ❖ кај 21 ЈЗУ Одлуката за јавна набавка не е изработена согласно одредбите од Законот за јавни набавки, т.е. не ги содржи елементите пропишани во членот 28 ставови 2 и 3.
- ❖ кај 11 од 37 контролирани ЈЗУ Одлуката за избор или за поништување не е донесена во утврдениот законски рок, кој не е подолг од рокот за поднесување на понудите, односно пријавите за учество во конкретната постапка, сметајќи од денот определен како краен рок за поднесување на понудите, односно пријавите за учество.
- ❖ кај 5 ЈЗУ констатирано е дека економскиот оператор фактурира по цени различни од договорени цени.

Од контролирани 37 ЈЗУ само 6 во целост ги исполниле препораките од претходната финансиска контрола.

3. Контрола на начинот на фактурирање на здравствени услуги од здравствените установи

Предмет на контрола се фактурите и пропратната документација за извршени здравствени услуги од примарна, специјалистичко – консултативната и болничка здравствена заштита (за оние здравствени услуги кои не се опфатени со ДСГ системот).

Контролата на фактурите и пропратната документација има за цел да се утврди дали начинот на фактурирање на извршените здравствени услуги и содржината на фактурите се во согласност со законските и подзаконските акти како и со правилниците и ценовниците на Фондот со кои е регулиран начинот на фактурирање. Во доменот на контролата се фактурираните здравствени услуги од специјалистичко - консултативната здравствена заштита и дневна болница.

Начинот на контрола на фактурите е дефиниран така што од секоја здравствена установа се контролираат фактурите од последниот квартал. Контролорите ја вршат контролата преку избор на пресметки по пациент по случаен избор. Во текот на процесот на следење на фактури на ЈЗУ кои пружаат здравствени услуги од специјалистичко консултативна и болничка здравствена заштита се контролираат **најмалку 15% од доставените пресметки** со тоа што треба да бидат опфатени пресметки од сите дејности од една ЈЗУ. Исклучок од ова правило се документите за плаќање од ЈЗУ кои доставиле месечна фактура во чиј прилог бројот на пресметки е поголем од 5.000 кај кои е потребно да се контролираат најмалку 300 пресметки од тековниот месец за таа установа. Исто така исклучок се и фактурите на ЈЗУ во чиј прилог има вкупен број на пресметки кој е помал од 300 пресметки каде е потребно да бидат контролирани сите доставени пресметки во тековниот месец за дадената установа.

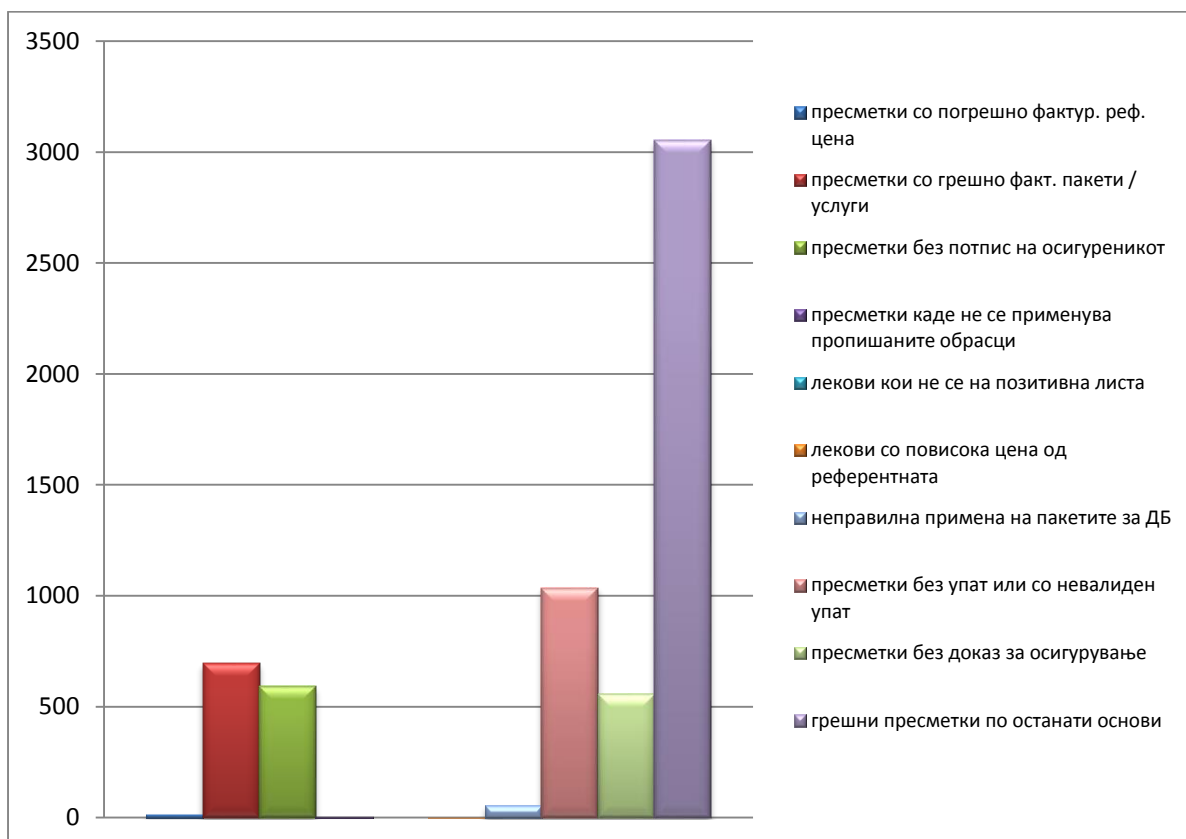
Контролата на фактурите согласно Годишниот план за финансиска контрола започна да се имплементира од 01.01.2014 година и до крајот на јуни 2014 година беа извршени 223 контроли на фактури.

Заклучно со 30.06.2014 година контролирани се 279.600 пресметки. Од вкупниот број на контролирани пресметки констатирани се неправилности во начинот на фактурирање во 6.132 пресметки.

Најзначајни неправилности кои се констатирани во процесот на фактурирање кај контролираните установи се:

- ❖ Фактурирање на два пакети кои согласно Упатството за фактурирање на пакети за завршени епизоди на лекување во специјалистичко – консултативна здравствена заштита, не смеат да се комбинираат во една пресметка;
- ❖ Фактурирање на лекови со повисока цена од набавната цена во случај кога набавната цена е пониска од референтната цена што е спротивно на Упатството за фактурирање на пакети за завршени епизоди на лекување во специјалистичко – консултативна здравствена заштита;
- ❖ Погрешно фактурирана партиципација која не соодветствува со Одлуката за одредување на висината на учеството на осигурените лица во вкупните трошоци на здравствени услуги;
- ❖ Фактурирање на партиципација до Фондот која согласно програмите на Министерството за Здравство треба да биде побарувана од министерството;
- ❖ Пресметки за извршени здравствени услуги во кои недостасуваат потребните податоци (пр. пресметки без потпис на осигуреното лице, без потпис и факсимил на лекар, без број на лекарски дневник итн.);
- ❖ Пресметки за извршени здравствени услуги во кои не е приложен упат или е приложен невалиден упат;
- ❖ Неправилна примена на пакетите за Дневна болница.

Анализата на добиените податоци доставени од страна на контролорите е презентирани во следниот графички приказ:



Од графичкиот и табеларниот приказ може да се увиди дека најголем е бројот на оние пресметки кои се грешно фактурирани по останати основи. Најчести неправилности во овие пресметки се:

- ❖ Пресметки без факсимил и / или потпис на доктор
- ❖ Пресметки кои не се во прилог на спецификација
- ❖ Пресметки во кои пресметаната партиципација за осигуреници кои се ослободени од плаќање по основ на Програми од Министерство за здравство, не е намален од фактурираниот износ до Фондот
- ❖ Пресметки без доказ за ослободување од партиципација
- ❖ Пресметки со пресметани повеќе болнички денови од евидентираниите во отпустната и температурната листа во дневна болница
- ❖ Пресметки во кои се фактурираат сервисни услуги итн.

Табеларно, констатациите и резултатите од контролите се презентирани во засебен дел од извештајот даден во Прилог бр.1 на овој извештај.

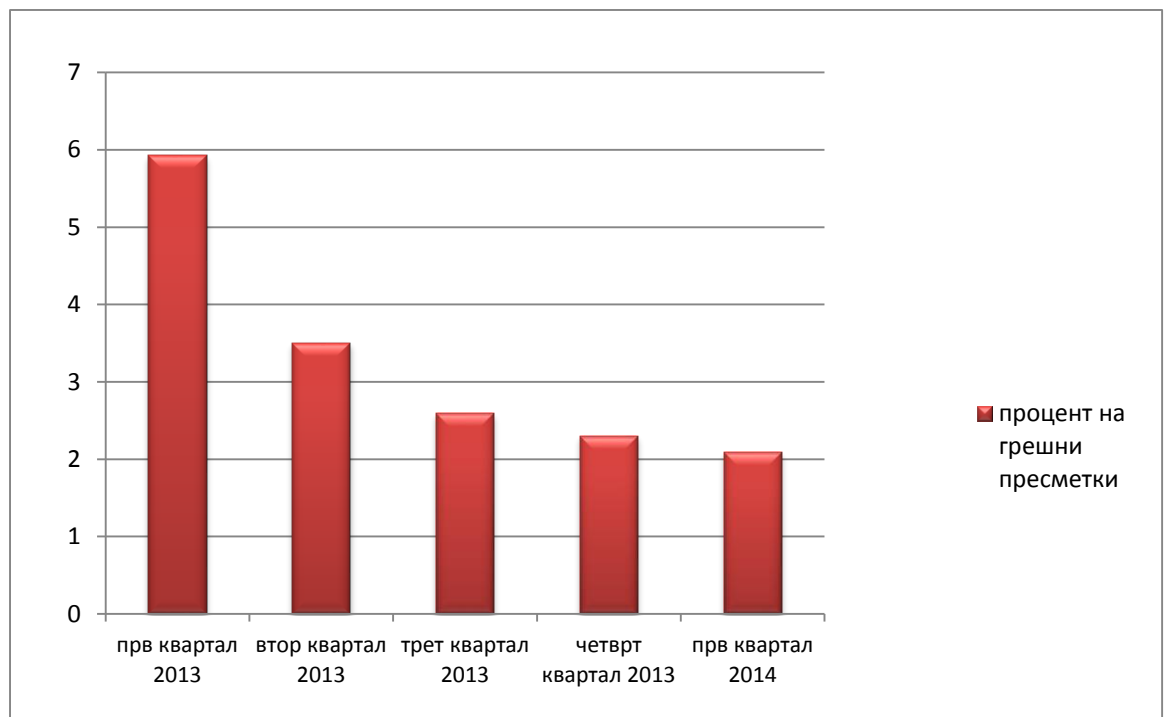
Од прикажаните податоци во прилог на извештајот, можат да се издвојат следниве сумирани податоци за процент на неисправни пресметки во последните два квартали по видови на ЈЗУ:

р. Бр.	видови здравствени установи	број на контролирани и неисправни пресметки во IV квартал 2013 година			број на контролирани и неисправни пресметки во I квартал 2014 година		
		вк. контрол. во IV	вк. неиспр. во IV	% на неиспр. во IV квартал	вк. контрол. во I	вк. неиспр. во I	% на неиспр. во I квартал

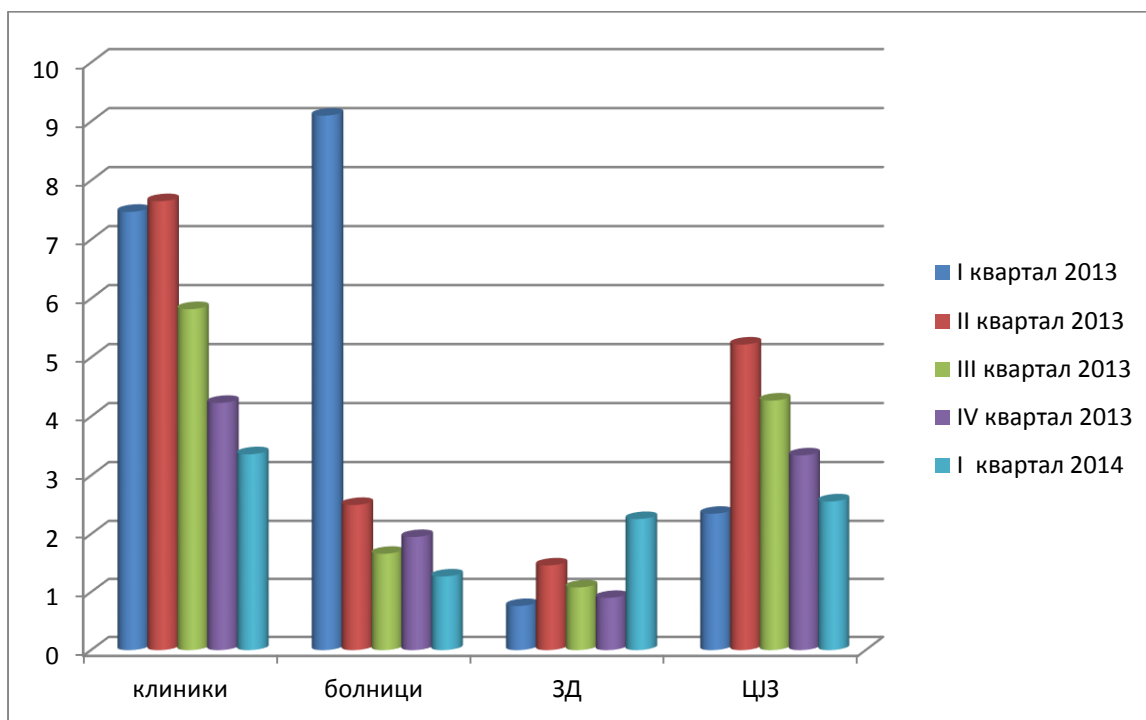
		квартал	квартал		квартал	квартал	
I.	Универзитетски клиники:	29.621	1.252	4.23%	26.005	873	3.36%
II.	ЈЗУ Општи болници:	54.339	1.059	1.95%	57.766	732	1.27%
III.	ЈЗУ Здравствени домови:	39.870	360	0.90%	39.629	897	2.26%
IV.	ЈЗУ Центри за јавно здравје и институти:	16.567	554	3.34%	15.803	405	2.56%
	Вкупно за сите ЈЗУ	140.397	3.225	2.30%	139.203	2.907	2.09%

Од анализата може да се констатира дека фактурите на ЈЗУ забележуваат тренд на намалување на број на грешки и неправилности. Тие се намалиле од 2,30% во четвртиот квартал од 2013 година на 2,09% во првиот квартал од 2014 година, што значи намалување за 0,21 %.

На следниот графикон е прикажан трендот на намалување на грешки во процесот на фактурирање:



Процентот на грешки по видови од анализираниот период на јавни здравствени установи е прикажан во следниот графикон:



Од вкупно 108 контролирани ЈЗУ кои пружаат услуги од специјалистичко – консултативна дејност, во периодот јануари – март 2014 година во однос на периодот октомври – декември 2013 кај 62 здравствени установи е забележано подобрување, кај 14 ЈЗУ процентот на грешки останал непроменет, а додека кај 32 ЈЗУ процентот на грешки во фактурирањето во текот на контролираниот период се зголемил. Сепак точноста на оваа анализа зависи и од начинот на контрола кој е базиран на пресметки избрани по случаен примерок.

Доколку се споредат процентите на неисправни пресметки во четвртиот квартал 2013 година и прв квартал 2014 година по видови на ЈЗУ, може да се констатира дека процентот на грешки во прв квартал 2014 година е намален во однос на четвртиот квартал 2013 година кај сите видови на ЈЗУ, освен кај здравствените домови каде има мало зголемувањет на процентот на грешки во првиот квартал 2014 во однос на четвртиот квартал 2013 година за 1,36%. Во најголем дел од здравствените домови процентот на грешки е намален, а зголемувањето на процентот на грешки вкупно кај сите здравствени домови е резултат на високиот процент на грешки констатирани во неколку здравствени домови, на пр. Здравствен дом – Кочани (98,99%), Здравствен дом – Валандово (52,16%) итн. Најголемо намалување на процентот на грешки е констатирано кај Универзитетските клиники, намалување за 0,87%, потоа кај центрите за јавно здравје намалувањето за 0,78%, а кај општите и специјални болници е 0,68%.

Резултати од контролата во периодот октомври – декември 2013 година и јануари - март 2014 година се:

- ❖ дадени се напатствија за правилен начин за фактурирање до 111 јавни здравствени установи;
- ❖ во континуитет ЈЗУ добиваат информации за измени и дополнувања на постоечкиот ценовник на пакети и здравствени услуги;
- ❖ врз основа на увидот и констатациите во записниците од контрола се детектирани недоследности во правните акти и правилниците на Фондот и иницирана е нивна измена и дополнување.

4. Наменски контроли

Наменските контроли се спроведуваат по барање на менаџментот на Фондот, по барање на Директор на Сектор во Фондот, раководител на подрачна служба или врз основа на писмено барање на договорните страни, на работодавач, на осигурено лице и други надлежни институции, и како такви не се дел од Годишниот план за финансиски контроли.

Наменските контроли кои се извршени во периодот 01.01.2014 – 30.06.2014 година се презентирани во следната табела:

Контролирани здравствени установи и цел на наменската контрола	Број на контроли
Бањи - Увид во евиденцијата и фактурирање на здравствените услуги на осигурените лица, контрола на пресметување и наплатување на учеството на осигурените лица со лични средства, во цената на здравствените услуги и лекови и контрола на другите договорни обврски од Договорот склучен со Фондот, за периодот јануари – декември 2013 година	4
ЈЗУ Завод за нефрологија Струга - предмет на контролата: <ul style="list-style-type: none"> • лекувањето на пациентите кои се дијализираат во ЈЗУ за Нефрологија – Струга, • правен акт по кој се врши дијализа на странски пациенти, • попис на апаратите и утврдување на фактичката бројна состојба на истите, • број на пациентите кои се сместени стационарно и дали има амбулантски пациенти, • контрола на пациентите т.е. дали се осигуреници на Фондот и • контрола на јавните набавки на апаратите за хемодијализа. 	1
Специјална болница за Еразмо Охрид - увид во евиденцијата и фактурирање на здравствени услуги на осигурените лица сместени во ЈЗУ Специјална болница за ортопедија и трауматологија „Св.Еразмо“-Охрид во сегментот за специјализирана медицинска рехабилитација како продолжено болничко лекување, контрола на пресметување и наплата на учество на осигурените лица со лични средства во цената на здравствените услуги и лековите и контрола на други договорни обврски од Договорот склучен со Фондот, за периодот јануари –декември 2013 година.	1
ЈЗУ Здравствен дом Тетово – контрола на јавни набавки	1
Вкупно наменски контроли	7

VI. Заклучок

Финансиската контрола на Фондот во текот на 2014 година успешно ги изведе поставените задачи и ги реализира активностите предвидени со Годишниот план за финансиски контроли.

Резултатите од финансиската контрола се:

- ❖ Зголемен степен на одговорност кај менаџментот на контролираните ЈЗУ;
- ❖ Подobar увид на ЈЗУ во слабостите на своето финансиско работење кои треба да се отстранат за да се постигне поголема финансиска ликвидност и солвентност;
- ❖ Зголемен степен на едуцираност на кадарот во здравствените установи преку укажувањата за начините на изготвување и усвојување на планските документи, водењето на сметководствената евиденција, подобрување на механизмите на внатрешна контрола во делот на раководење со постапките за јавни набавки и реализација на договорите, исплатата на обврските според доспевање и без преферерирање на добавувачи, укажување за начинот на чување на финансиската документација во просториите на здравствените установи итн.
- ❖ Во текот на контролата на здравствените установи им се укажа за измените во начинот на фактурирање, измени во законската регулатива и во актите на Фондот и сл. Препораките и укажувањата се содржани во извештаите односно записниците од контролите.
- ❖ Препораките од контролата на фактурите на ЈЗУ постигнаа ефект на зголемена стручност на персоналот во ЈЗУ за изведување на процесот на фактурирање на здравствени услуги, како и зголемување на стручноста на лицата кои вршат контрола на фактурите на ЈЗУ во Фондот. Контролираните ЈЗУ покренаа низа прашања до Сектор за финансиски прашања и до останатите засегнати сектори и служби во Фондот поврзани со процесот на фактурирање врз основа на извештаите и записниците од финансиските контроли.
- ❖ Раководителите на ПС, финансиските раководители и ликвидаторите (статичката контрола) во ПС зедоа активно учество во процесот на имплементација на констатациите од кварталните контроли.
- ❖ Контролите на документацијата врз основа на која Фондот врши плаќање на здравствените услуги за своите осигуреници покренаа низа прашања во поглед на актите на Фондот и договорите за ЈЗУ со кои е регулирана проблематиката на фактурирање. Во Фондот беа разгледани проблематични формулации и членови во интерните

акти и врз основа на констатациите од контролата на терен беа извршени дополнителни, измени и прочистување на правилници, како и на Ценовникот на здравствени услуги.

- ❖ Искуствата од контролите придонесоа за подобрување на работењето на финансиската контрола. Истите резултираа и со измена во Упатството за финансиска контрола.
- ❖ Препораките и едукацијата доведоа до намалување на процентот на неисправни пресметки и тоа од 2,90 % за четврт квартал од 2013 година на 2,09 % за прв квартал од 2014 година.
- ❖ Во 2013 година финансиските контролори се здобија со Потврди за положен испит за лица за јавни набавки издадена од Бирото за јавни набавки, со што во првото полугодие од 2014 година при финансиските контроли поголем акцент беше ставен на контролата на јавните набавки.

Скопје, септември, 2014 година

Изготвиле: Цвете Јовановска

м-р Софче Ристовска

Контролирал: Снежана Ковкароска – Шилоска

Прилог 1:

Преглед на број на контролирани пресметки и број на неисправни пресметки за период
октомври - декември 2013 и јануари - март 2014 година

Табела бр. 1: Број на контролирани пресметки и констатации / неправилности

	Јавна здравствена установа	Вкупен број на контролирани пресметки	Вкупен број на неисправни пресметки	Процент на неисправни пресметки	Број на пресметки со грешно пресметана партиципација	Број на пресметки со погрешно фактурирана реф. цена	Број на пресметки со погрешно избрани пакети / услуги	Број на пресметки без потпис на осигуреникот	Број на пресметки каде не се применуваат пропишаните обрасци за упатување согласно Упатството	Лекови кои не се на позитивна листа	Лекови со повисока ц/а од референтната	Неправилна примена на пакетите за ДБ	Број на пресметки без упат или со невалиден упат	Број на пресметки без доказ за платен придонес за здр. осигурување	Број на пресметки кои се грешно фактурирани по останати основи
1	Стоматолошки клинички центар	4,438	178	4.01%	0	0	105	2	0	0	0	0	5	3	63
2	Максилофацијална хирургија	1,225	45	3.67%	0	0	6	0	0	0	0	2	16	3	18
3	ЈЗУ Универзитетска клиника за радиологија	2,748	121	4.40%	0	0	3	0	0	0	0	0	38	10	70
4	ЈЗУ Универзитетска клиника за радиотерапија и онкологија	4,646	11	0.24%	0	0	1	0	0	0	0	0	1	6	3
5	ЈЗУ Универзитетска клиника за кардиологија	1,985	158	7.96%	1	0	85	24	0	0	0	0	16	1	31
6	ЈЗУ Универзитетска клиника за клиничка биохемија	2,787	59	2.12%	0	0	2	5	0	0	0	0	33	15	4
7	ЈЗУ Универзитетска клиника за нефрологија	1,359	53	3.90%	0	0	30	5	0	0	0	0	0	0	18
8	ЈЗУ Универзитетска клиника за гастроентеро-хепатологија	1,100	3	0.27%	0	0	1	0	0	0	0	0	1	0	1
9	ЈЗУ Универзитетска клиника за пулмологија и алергологија	1,537	2	0.13%	0	0	1	0	0	0	0	0	1	0	0
10	ЈЗУ Универзитетска клиника за ендокринологија, дијабетес и метаболички нарушувања	4,091	423	10.34%	0	0	195	8	0	0	0	11	6	17	186
11	ЈЗУ Универзитетска клиника за ревматологија	1,352	0	0.00%	0	0	0	0	0	0	0	0	0	0	0
12	ЈЗУ Универзитетска клиника за хематологија	1,800	8	0.44%	0	0	2	1	0	0	0	0	2	0	3
13	ЈЗУ Универзитетска клиника за токсикологија	1,000	11	1.10%	0	0	0	7	0	0	0	0	0	4	0
14	ЈЗУ Универзитетска клиника за детски болести	2,747	20	0.73%	0	13	1	0	0	0	0	0	2	2	2

	Јавна здравствена установа	Вкупен број на контролирани пресметки	Вкупен број на неисправни пресметки	Процент на неисправни пресметки	Број на пресметки со грешно пресметана партиципација	Број на пресметки со погрешно фактурирана реф. цена	Број на пресметки со погрешно избрани пакети / услуги	Број на пресметки без потпис на осигуреникот	Број на пресметки каде не се применуваат пропишаните обрасци за упатување согласно Упатството	Лекови кои не се на позитивна листа	Лекови со повисока ц/а од референтната	Неправилна примена на пакетите за ДБ	Број на пресметки без упат или со невалиден упат	Број на пресметки без доказ за платен придонес за здр. осигурување	Број на пресметки кои се грешно фактурирани по останати основи
15	ЈЗУ Универзитетска клиника за инфективни болести и фебрилни состојби	2,130	397	18.64%	2	0	34	9	0	0	0	0	1	27	324
16	ЈЗУ Универзитетска клиника за дерматологија	1,200	1	0.08%	0	0	0	0	0	0	0	0	0	0	1
17	ЈЗУ Универзитетска клиника за неврологија	2,681	10	0.37%	0	0	1	1	0	0	0	0	8	0	0
18	ЈЗУ Универзитетска клиника за урологија	788	6	0.76%	0	0	0	0	0	0	0	0	0	0	6
19	ЈЗУ Универзитетска клиника за неврохирургија	478	7	1.46%	0	0	4	0	0	0	0	0	1	0	2
20	ЈЗУ Универзитетска клиника за дигестивна хирургија	781	7	0.90%	0	0	0	0	0	0	0	0	0	0	7
21	ЈЗУ Универзитетска клиника за торакална и васкуларна хирургија	594	6	1.01%	0	0	1	0	0	0	0	0	3	2	0
22	ЈЗУ Универзитетска клиника за пластична и реконструктивна хирургија	1,179	1	0.08%	0	0	0	0	0	0	0	0	0	1	0
23	ЈЗУ Универзитетска клиника за детска хирургија	719	12	1.67%	0	0	0	0	0	0	0	0	2	0	10
24	ЈЗУ Универзитетска клиника за уво, нос и грло	1,640	3	0.18%	0	0	0	2	0	0	0	0	0	0	1
25	ЈЗУ Универзитетска клиника за очни болести	1,865	0	0.00%	0	0	0	0	0	0	0	0	0	0	0
26	ЈЗУ Универзитетска клиника за гинекологија и акушерство	3,202	99	3.09%	0	1	19	15	4	0	0	0	1	4	55
27	ЈЗУ Универзитетска клиника за психијатрија	1,140	3	0.26%	0	0	0	0	0	0	0	0	3	0	0
28	ЈЗУ Завод за рехабилитација на слух, говор и глас - Скопје	743	8	1.08%	0	0	3	0	0	0	0	0	3	0	2
29	ЈЗУ Ургентен центар, трауматологија, ортопедија и карил	3,671	473	12.88%	0	0	2	9	0	0	0	0	17	0	445
Вкупно ЈЗУ Универзитетски клиници:		55,626	2,125	3.82%	3	14	496	88	4	0	0	13	160	95	1,252

	Јавна здравствена установа	Вкупен број на контролирани пресметки	Вкупен број на неисправни пресметки	Процент на неисправни пресметки	Број на пресметки со грешно пресметана партиципација	Број на пресметки со погрешно фактурирана реф. цена	Број на пресметки со погрешно избрани пакети / услуги	Број на пресметки без потпис на осигуреникот	Број на пресметки каде не се применуваат пропишаните обрасци за уплатување согласно Упатството	Лекови кои не се на позитивна листа	Лекови со висока ц/а од референтната	Неправилна примена на пакетите за ДБ	број на пресметки без уплат или со невалиден уплат	Број на пресметки без доказ за платен придонес за здр. осигурување	Број на пресметки кои се грешно фактурирани по останати основи
30	Клиничка болница-Битола	13,009	521	4.00%	0	0	46	12	0	0	0	0	434	4	25
31	Општа болница-Гевгелија	2,725	40	1.47%	0	0	6	1	0	0	0	26	7	0	0
32	Општа болница-Гостивар	4,430	57	1.29%	0	0	3	27	0	0	0	0	1	20	6
33	Општа болница-Дебар	2,202	6	0.27%	0	0	0	0	0	0	0	0	4	0	2
34	Општа болница-Кавадарци	9,838	117	1.19%	0	0	2	58	0	0	0	0	6	8	43
35	Општа болница-Кичево	4,798	13	0.27%	0	0	0	10	0	0	0	0	0	0	3
36	Општа болница-Кочани	4,054	56	1.38%	0	0	43	2	0	0	0	0	0	11	0
37	Општа болница-Куманово	3,112	99	3.18%	0	0	0	0	0	0	0	0	1	5	93
38	Општа болница-Охрид	9,088	4	0.04%	0	0	0	0	0	0	0	0	0	0	4
39	Општа болница-Прилеп	9,669	260	2.69%	0	0	0	167	0	0	0	0	7	33	53
40	Општа болница-Струга	5,620	27	0.48%	0	0	1	2	0	0	0	0	7	1	16
41	Општа болница-Струмица	5,308	52	0.98%	1	0	17	0	0	0	2	13	6	5	8
42	Клиничка болница-Тетово	2,980	13	0.44%	0	0	1	0	0	0	0	0	0	0	12
43	Општа болница-Велес	7,670	21	0.27%	0	0	10	6	0	0	0	2	1	0	2
44	Клиничка болница-Штип	6,895	121	1.75%	0	0	1	19	0	0	0	0	22	79	0
45	Градска болница 8 Септември	2,880	4	0.14%	0	0	0	0	0	0	0	0	1	1	2
46	Клиника по хируршки болести-Св. Наум Охридски-Скопје	3,710	272	7.33%	64	0	2	6	0	0	0	0	7	72	121
47	Специјална болница по гинекологија и акушерство-Чаир-Скопје	1,489	1	0.07%	0	0	0	0	0	0	0	0	0	1	0
48	Институт по белодробни заболувања кај децата-Козле-Скопје	2,183	67	3.07%	0	0	0	0	0	0	0	0	6	1	60
49	Психијатриска болница-Скопје	1,050	7	0.67%	0	0	1	0	0	0	0	0	2	2	2
50	Психијатриска болница-Демир Хисар	1,911	7	0.37%	0	0	0	0	0	0	0	0	3	4	0
51	Психијатриска болница-Негорци	1,432	3	0.21%	0	0	0	0	0	0	0	0	3	0	0
52	Болница Јасеново-Велес	1,140	23	2.02%	0	0	0	0	0	0	0	0	23	0	0
53	Специјална болница за ортопедија и трауматологија Св. Еразмо-Охрид	3,104	0	0.00%	0	0	0	0	0	0	0	0	0	0	0
54	Институт за ТБЦ-Скопје	1,808	0	0.00%	0	0	0	0	0	0	0	0	0	0	0
	Вкупно ЈЗУ болници:	112,105	1,791	1.60%	65	0	133	310	0	0	2	41	541	247	452
55	Завод за физикална медицина и рехабилитација-Скопје	1,095	1	0.09%	0	0	0	0	0	0	0	0	0	0	1
56	Завод за рехабилитација на слух, говор и глас-Битола	1,426	1	0.07%	0	0	0	0	0	0	0	0	0	0	1
57	Завод за превенција, лекување и рехабилитација на кардиоваскуларни заболувања-Охрид	1,886	0	0.00%	0	0	0	0	0	0	0	0	0	0	0
58	Завод за рехабилитација-Отешево	527	0	0.00%	0	0	0	0	0	0	0	0	0	0	0

	Јавна здравствена Установа	Вкупен број на контролирани пресметки	Вкупен број на неисправни пресметки	Процент на неисправни пресметки	Број на пресметки со грешно пресметана партиципација	Број на пресметки со погрешно фактурирана реф. цена	Број на пресметки со погрешно избрани пакети / услуги	Број на пресметки без потпис на осигуреникот	Број на пресметки каде не се применуваат пропишаните обрасци за упатување согласасно уплатското	Лекови кои не се на позитивна листа	Лекови со висока ц/а од референтната	Неправилна примена на пакетите за ДБ	број на пресметки без уплат или со невалиден уплат	Број на пресметки без доказ за платен придонес за здр. осигурување	Број на пресметки кои се грешно фактурирани по останати основи
59	Геронтолошки завод-Скопје	1,885	13	0.69%	0	0	10	0	0	0	0	0	3	0	0
60	Завод за нефрологија-Струга	4,913	15	0.31%	0	0	1	7	0	0	0	0	1	0	6
61	Специјална болница за ТБЦ Лешок-Тетово	2,139	6	0.28%	0	0	1	0	0	0	0	0	0	5	0
62	Здравствен дом-Битола	2,402	1	0.04%	0	0	0	0	0	0	0	0	0	1	0
63	Здравствен дом-Гевгелија	1,785	0	0.00%	0	0	0	0	0	0	0	0	0	0	0
64	Здравствен дом-Гостивар	4,593	45	0.98%	0	0	21	13	0	0	0	0	1	10	0
65	Здравствен дом - Дебар	920	0	0.00%	0	0	0	0	0	0	0	0	0	0	0
66	Здравствен дом-Кавадарци	1,237	2	0.16%	0	0	0	0	0	0	0	0	0	2	0
67	Здравствен дом-Кичево *														
68	Здравствен дом-Кочани	136	98	72.06%	0	0	8	0	0	0	0	0	0	0	90
69	Здравствен дом-Крива Паланка	2786	1	0.04%	0	0	0	0	0	0	0	0	0	0	1
70	Здравствен дом-Куманово	1098	13	1.18%	0	0	0	1	0	0	0	0	11	0	1
71	Здравствен дом-Охрид *														
72	Здравствен дом-Прилеп	2904	82	2.82%	0	0	0	36	0	0	0	0	18	27	1
73	Здравствен дом-Струга *														
74	Здравствен дом-Струмица	1,235	1	0.08%	0	0	1	0	0	0	0	0	0	0	0
75	Здравствен дом-Тетово	1,500	60	4.00%	60	0	0	0	0	0	0	0	0	0	0
76	Здравствен дом-Велес	2,767	80	2.89%	0	0	0	0	0	0	0	0	0	80	0
77	Здравствен дом-Штип	1,567	6	0.38%	0	0	0	5	0	0	0	0	0	0	1
78	Здравствен дом-Берово	1,463	2	0.14%	0	0	2	0	0	0	0	0	0	0	0
79	Здравствен дом-Македонски Брод	1,707	2	0.12%	0	0	0	2	0	0	0	0	0	0	0
80	Здравствен дом-Валандово	1,845	643	34.85%	0	0	1	1	0	0	0	0	0	0	641
81	Здравствен дом-Вевчани	1,197	12	1.00%	0	0	2	1	0	0	0	0	5	0	4
82	Здравствен дом-Виница	2,210	3	0.14%	0	0	3	0	0	0	0	0	0	0	0
83	Здравствен дом-Делчево	3,145	3	0.10%	0	0	0	1	0	0	0	0	0	2	0
84	Здравствен дом-Демир Хисар	1,667	58	3.48%	0	0	0	44	0	0	0	0	0	12	2
85	Здравствен дом-Кратово	1,615	3	0.19%	0	0	3	0	0	0	0	0	0	0	0
86	Здравствен дом-Крушево	2,957	4	0.14%	0	0	0	1	0	0	0	0	1	0	2
87	Здравствен дом-Неготино	1,696	27	1.59%	0	0	0	0	0	0	0	0	26	0	1
88	Здравствен дом-Пехчево	1,095	3	0.27%	0	0	0	0	0	0	0	0	0	3	0
89	Здравствен дом-Пробиштип	1,622	0	0.00%	0	0	0	0	0	0	0	0	0	0	0
90	Здравствен дом-Радовиш	2,232	20	0.90%	0	0	0	0	0	0	0	0	16	4	0
91	Здравствен дом-Ресен	4,036	0	0.00%	0	0	0	0	0	0	0	0	0	0	0
92	Здравствен дом-Ростуше	462	0	0.00%	0	0	0	0	0	0	0	0	0	0	0
93	Здравствен дом-Свети Николе	2,219	1	0.05%	0	0	0	0	0	0	0	0	0	1	0
94	Здравствен дом-Скопје	4,604	31	0.67%	0	0	1	7	0	0	0	0	4	18	1
95	Здравствен дом-Железничар	2,580	12	0.47%	0	0	6	0	0	0	0	0	0	0	6
96	Здравствена станица-Кирил и Методиј	223	3	1.35%	0	0	0	0	0	0	0	0	0	1	2
97	Здравствена станица-Железара	2,123	5	0.24%	0	0	0	0	0	0	0	0	0	0	5
98	Здравствена станица - Липково	69	0	0.00%	0	0	0	0	0	0	0	0	0	0	0
Вкупно ЈЗУ Здравствени домови:		79,568	1,257	1.58%	60	0	60	119	0	0	0	0	86	166	766

	Јавна здравствена установа	Вкупен број на контролирани пресметки	Вкупен број на неисправни пресметки	Процент на неисправни пресметки	Број на пресметки со грешно пресметана партиципација	Број на пресметки со погрешно фактурирана реф. цена	Број на пресметки со погрешно избрани пакети / услуги	Број на пресметки без потпис на осигуреникот	Број на пресметки каде не се применуваат пропишаните обрасци за упатување согласно МЗДЗР/СЗР	Лекови кои не се на позитивна листа	Лекови со повисока ц/а од референтната	Неправилна примена на пакетите за ДБ	број на пресметки без уплат или со невалиден уплат	Број на пресметки без доказ за платен придонес за здр. осигурување	Број на пресметки кои се грешно фактурирани по останати основи
99	Медицински факултет – Институт - Скопје	9,629	44	0.46%	0	0	0	0	0	0	0	0	33	0	11
100	Институт за трансфузиона медицина - Скопје	4,015	247	6.15%	0	0	5	23	0	0	0	0	180	29	10
101	Институт за јавно здравје на Република Македонија	1,341	9	0.67%	0	0	0	1	0	0	0	0	0	3	5
102	Центар за јавно здравје-Битола	2,080	29	1.39%	0	0	0	10	0	0	0	0	4	9	6
103	Центар за јавно здравје-Велес	1,810	0	0.00%	0	0	0	0	0	0	0	0	0	0	0
104	Центар за јавно здравје-Кочани	1,460	1	0.07%	0	0	0	0	0	0	0	0	1	0	0
105	Центар за јавно здравје-Прилеп	1,684	12	0.71%	0	0	0	7	0	0	0	0	2	0	3
106	Центар за јавно здравје-Куманово	824	24	2.91%	0	0	0	0	0	0	0	0	20	0	4
107	Центар за јавно здравје-Скопје	750	33	4.40%	0	0	1	24	0	0	0	0	7	0	1
108	Центар за јавно здравје-Струмица	683	3	0.44%	0	0	0	0	0	0	0	0	0	0	3
109	Центар за јавно здравје-Тетово	1,781	9	0.51%	0	0	0	3	0	0	0	0	1	2	3
110	Центар за јавно здравје-Штип	1,330	1	0.08%	0	0	0	1	0	0	0	0	0	0	0
111	Центар за јавно здравје-Охрид	2,391	0	0.00%	0	0	0	0	0	0	0	0	0	0	0
111	Институт за Медицина на трудот	2,592	547	21.10%	0	0	0	5	0	0	0	0	0	5	537
	Вкупно ЈЗУ Центри за јавно здравје и институти:	32,370	959	2.96%	0	0	6	74	0	0	0	0	248	48	583
	ВКУПНО ЈЗУ:	279,669	6,132	2.19%	128	14	695	591	4	0	2	54	1,035	556	3,053

*Во ЈЗУ не се врши специјалистичко – консултативна здравствена дејност